



SOTA 山岳移動通信アワードプログラム

超入門 移動運用編

SOTA運用の流れ

- ① 移動運用する山を探します
- ② 山に登って移動運用！！
- ③ ログの入力

①移動運用する山探し

全ての山がSOTAの対象になる訳ではありません。SOTAのルールに従い選定されたSOTA日本支部のホームページの山岳リストに掲載されている山が対象です。日本では200mの低山から3000m級のアルプスまで、7103の山が対象になっています。お近くに対象の山は沢山あらずです。自分の体力、技量に合った山から選びましょう。

<http://www.kawauchi.homeip.mydns.jp/sotajp/sota日本支部山岳/>

②山に登って移動運用！！

SOTA運用では、以下の制約事項があります。

- 山頂までは自分の足で登り、全ての装置は自ら担ぎ上げること
(数歩でも歩けばOKですが、車の中からの運用はNG)
- 発動発電機、電力会社からの電源、車両からの電源を使うことはNG。
- 運用場所は、山頂から標高差25m以内はOK。他の登山者の迷惑にならないように配慮しましょう。
- バンドや電波形式に制限はありませんが、レピータを使う交信は認められていません。

交信例

山岳移動運用では、SOTA対象の山同士の交信やチェイサー（SOTA追っかけ）局との交信もあります。交信の中で、SOTA対象の山からの運用であることを伝える義務はありませんが、SOTA山頂コードを伝えるのが慣例です。

例（滋賀県大津市比叡山(JA/SI-025)移動の場合）

Phone

CQ CQ CQ こちらは、JB3ABC/3 滋賀県大津市比叡山山頂 SOTA(ソータ) JA SI 025 移動です。入感局ございましたらQSOお願いします・・・

CW

CQ CQ CQ DE JB3ABC/3 JCC 2301 SOTA JA/SI 025 PSE K

まずは、山頂で4局以上の局と交信しましょう。ポイント賞アワード申請に必要なポイントを取得できます。

山頂から広がる景色を見ながら、思いがけない遠くの局との交信を楽しみましょう。

JA/SI 滋賀県

BI Bookmark 0 いいね! 1 LINEで送る

Region: SI - 滋賀県山岳リスト
Region Manager: Toru Kawauchi, JHOCJH

The Region currently has 91 qualifying summits.

表中の、Refのリンクをクリックすると地図で場所を示します。

山頂での運用を保証するものではありません。許可が必要であったり、運用、登頂そのものが禁止されている場合もあります。

REF.	SUMMIT NAME	JAPANESE NAME	ALT (M)	SCORE
JA/SI-001	Ibukiyama	伊吹山	1377	8
JA/SI-002	Oikedake	御池岳	1247	8
JA/SI-003	Amagoidake	雨乞岳	1238	8
JA/SI-004	Bunagadake	武奈ヶ岳	1214	8
JA/SI-005	Uetaniyama	上谷山	1197	8
JA/SI-006	Houraisan	蓬萊山	1174	8
JA/SI-007	Tennuiwa	天狗岩	1171	8
JA/SI-008	Yokoyamadake	横山岳	1132	8
JA/SI-009	Watamukiyama	禰山	1110	8
JA/SI-010	Ryouzenzan	霊山	1094	6
JA/SI-011	Tengudou	天狗堂	988	6
JA/SI-012	Sanjyudake	三重嶺	974	6

家に帰ったら・・・

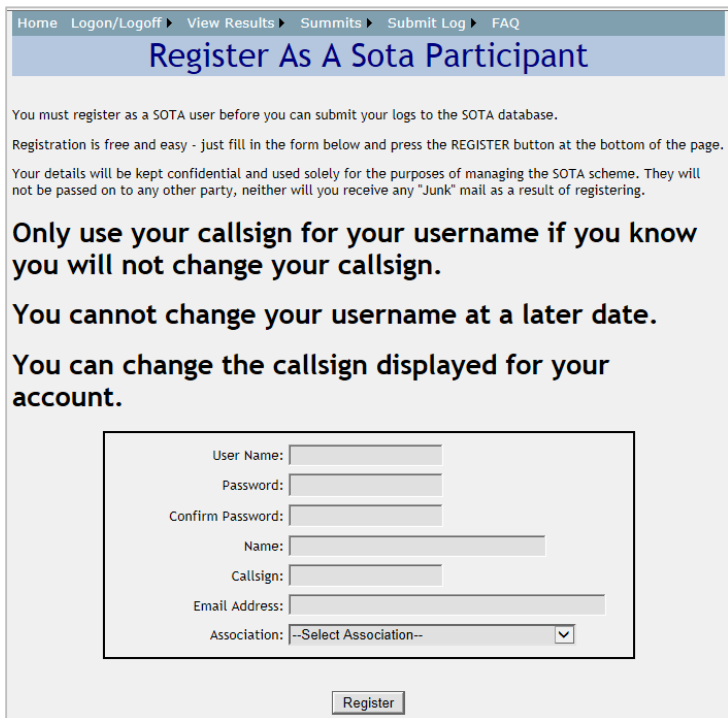
③ログの入力

家に帰ったら、SOTAデータベースにログを入力します。
<http://www.sotadata.org.uk/> を開きます。

はじめての方は、ユーザー登録が必要です。

1) ユーザー登録

データベースのページの上部にある「Logon/Logoff」の「Register」をクリック。



Home Logon/Logoff View Results Summits Submit Log FAQ

Register As A Sota Participant

You must register as a SOTA user before you can submit your logs to the SOTA database.
Registration is free and easy - just fill in the form below and press the REGISTER button at the bottom of the page.
Your details will be kept confidential and used solely for the purposes of managing the SOTA scheme. They will not be passed on to any other party, neither will you receive any "Junk" mail as a result of registering.

Only use your callsign for your username if you know you will not change your callsign.

You cannot change your username at a later date.

You can change the callsign displayed for your account.

User Name:	<input type="text"/>
Password:	<input type="password"/>
Confirm Password:	<input type="password"/>
Name:	<input type="text"/>
Callsign:	<input type="text"/>
Email Address:	<input type="text"/>
Association:	--Select Association--

User Name: 自分のコールサイン

Password: パスワード
(お好きなパスワードで・・・)

Confirm Password:
パスワードを確認のためもう一度入力

Name: 自分の名前

Callsign: 自分のコールサイン

E-mail Address: Eメールのアドレス

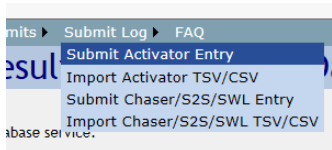
Association: 自分の属する支部
(JA: 本州、JA5: 四国、JA6: 九州・沖縄、JA8: 北海道)

以上を入力してRegisterボタンをクリック。

「New User Added Successfully」と出たらユーザー登録は、完了です。

2) ログデータの入力

データベースのページの上部にある「Submit Log」の中から Submit Activate Entry を選びます。



右の画面が現れますので、データを入力していきます。

Association: 移動運用した地域の支部名
(JA: 本州、JA5: 四国、JA6: 九州・沖縄、JA8: 北海道)

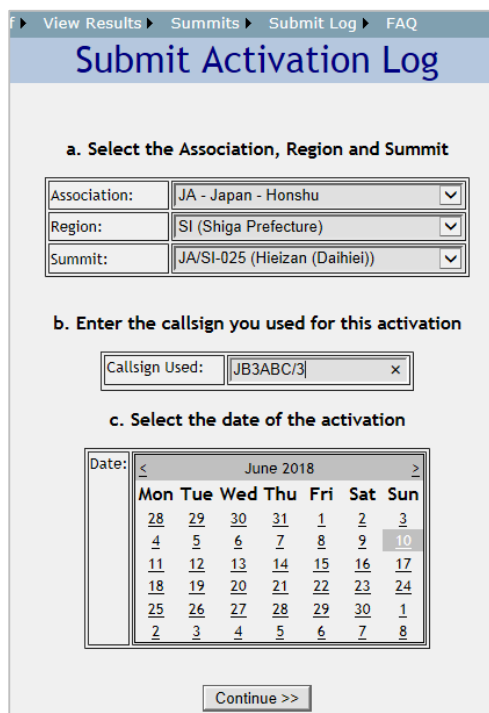
Region: 都道府県名

Summit: 移動運用した山のSOTA 山頂コード

Callsign Used: 移動運用で使ったコールサイン

Date: 移動運用した日

入力したら、Continue をクリック



View Results Summits Submit Log FAQ

Submit Activation Log

a. Select the Association, Region and Summit

Association:	JA - Japan - Honshu
Region:	SI (Shiga Prefecture)
Summit:	JA/SI-025 (Hieizan (Daihei))

b. Enter the callsign you used for this activation

Callsign Used:

c. Select the date of the activation

Date: < June 2018 >

Mon	Tue	Wed	Thu	Fri	Sat	Sun
28	29	30	31	1	2	3
4	5	6	7	8	9	10
11	12	13	14	15	16	17
18	19	20	21	22	23	24
25	26	27	28	29	30	1
2	3	4	5	6	7	8

右の画面が表示されますので、ここからログデータを入力していきます。

Time : 交信時刻

(UTCです。日本標準時から9時間引いた時刻。

日付は9:00(JST)に変わるので要注意)

Call Sign : 相手局コールサイン

Band : 周波数帯

Mode : 電波形式

Notes : 備考欄 (記入なしでOK)

入力したら、ADDボタンをクリック。

同じ要領でログデータを入力していきます。全て入力できたら、Finish ボタンをクリック。

Time (UTC)	Callsign	Band	Mode	Notes
01:05	JB3AAA	433MHz	FM	

左の確認画面が出るので、データに関しての正当性の自己宣言とデータベースに表示されるスコアは一時的なものでSOTA委員の確認後初めてカウントされるものという規則への同意 (I agreeへのチェック) を行い、「Submit Entry」をクリックします。

山に登り、運用して楽しむ方に虚偽申請する人はいない！という性善説で自己申告のみで運用されてます！(^)!

以上で、ログ入力まで完了。
たったこれだけです！

By submitting this log, I certify that I have operated within the rules and spirit of the SOTA Programme. I agree that the decision of the Management Team will be final in any case of dispute.

I understand that the scores shown on this website are for guidance only and that entries may be subject to verification and adjustment by the award administrators.

I Agree

Submit Entry

入力したログの内容や、他のSOTA参加者の入力内容をログの参照画面で、見ることもできます、詳細はSOTAホームページの『SOTAデータベースの説明』をご参照ください。

SOTAのアワード

ポイント賞と山岳賞があります。

まずは、ポイント賞を目指すことをお勧めします。山頂で4局以上交信すると山に応じたポイントが与えられます。

100ptからアワードを取得できます。1000ptではMountainGoat (山のヤギ) の称号が与えられ楯を入手できます。

ヤギの称号を目指し、マイペースで楽しみましょう。



SOTAの便利ツール

• SOTA WATCH2

SOTAのリアルタイム情報、クラスターです。現在だれがどこの山から運用しているのか(Spot)、また今後どこから運用予定なのか(Alert)を知ることができます。


山岳移動ではQRPでの運用が大半になりますので、このような情報がないと、SOTA運用中の局を追いかけるのは難しいかもしれません。

SOTAホームページから、オンラインツールのタブにある『SOTAWATCH』をクリックすると、見ることができます。

情報を見るだけならログオンは必要ありません。

山行計画ができれば、事前に自分のSOTA運用情報をアップロードしておくとい良いでしょう。

情報を登録するためには、最初にユーザー登録が必要です。SOTA WATCH2 画面の右上にある『Registrar』の文字をクリックすると右のアカウント登録画面になります。必要事項を入力して、『Create Account』ボタンをクリックすれば、登録完了です。

 **SOTAwatch2** Login: Callsign Password
[SW Home](#) | [Reflector](#) | [SOTA Home](#) | [Summits](#) | [Recent Summit Info](#) | [Database](#)
[Video](#) | [Photos](#) | [Shop](#) | [Mapping](#) | [Facebook](#) | [Contact SOTA](#)
This page refreshes every 1 minute. Last updated 11:09:21 UTC.

Latest Spots

 >> [more spots](#)

Sat 11:08	HB9GVC/P on HB/UR-060 **QRV now 73 Thomas (Posted by APRS2SOTA)	14.204 ssb
Sat 11:06	GW4TJC/P on GW/NW-041 *Spot[G4TJC]: cq (Posted by SMS)	3.555 cw
Sat 11:06	GW4TJC/P on GW/NW-041 *Spot[G4TJC]: cq (Posted by SMS)	3.672 ssb
Sat 11:04	IN3AQK on I/AA-207 *[SOTA Spotter] (Posted by IN3AQK)	18.160 ssb
Sat 11:00	HB9CBR/P on HB/GR-344 *[VK port-a-log] (Posted by HB9BIN/P)	5.3545 cw
Sat 10:59	GW4TJC/P on GW/NW-041 *Spot[GW4VPX]: Simon calling [SOTA Spotter] (Posted by SMS)	3.555 cw

Upcoming Activations

 >> [more alerts](#)

Sat 10:30	HB0/HB9DQM/P on HB0/LI-001 with HB0/HB9FVF/P (Posted by HB9DQM)	7-cw,14-ssb,145.5-fm
Sat 10:30	OE/DO2MPS/P on OE/TI-649 Time +/- (Posted by DO2MPS)	145.500-fm
Sat 11:00	OM3CUG/P on OM/ZA-110 CW only with 4W QRP AT53B and 2x10m antenna, with OM4AA (Posted by OM3CUG)	7-cw,10-cw,14-cw,18-cw,21-cw
Sat 11:00	OE3IPU/P on OE/NO-084 + 60 min. mit OE1WED/3 (Posted by OE3IPU)	145.5-fm,430.300-fm
Sat 11:00	DF1HPK/P on DL/MF-044 CC1/TS1/TG973 time approx see https://aprs.fi/#call=DF1HPK (Posted by	145.500-fm,433.6125-dmr

Create New SOTAwatch Account

To create a new SOTAwatch account please fill in the form below:

Required Fields

Callsign

First name

Last name

E-mail address

New Password (leave blank to retain existing password)

Repeat password

SOTA メーリングリスト

SOTA参加者を対象にしたメーリングリストがあります。

参加者間で、様々な情報交換が行われています。不明なことがあれば、質問してみてください。経験者からの回答が得られるでしょう

メーリングリストの参加希望者は・・・

jh0cjh@jarl.com まで参加希望の連絡をしてください。

SOTAのルールやツールについての詳細は、SOTAホームページを参照ください。
<http://www.kawauchi.homeip.mydns.jp/sotajp/>